



## 泉チェリーこども園



## 地域子育て支援センター



## つっぴんとびうお座ぐみだよ！ 1月号

楽しみにしていたクリスマスが過ぎるとあっという間の年の瀬、新年…とイベントが次々待っていますね。

ご家族でどんなお休みを過ごされるのでしょうか……。遊びにいらした際はぜひ教えてくださいね！

1月は支援室開放、赤ちゃん DAY をたくさん開けています。一緒に遊びながらたくさんおはなしが出来たらいいなあと思っています！ 皆さんのお越しをお待ちしております♪



## ○泉チェリーこども園地域子育て支援センターからのおねがい○

- ・来園される方はご家庭で検温をしてからいらしてください。来園の際にも検温や手洗い手指消毒をお願いします。また、大人はマスク着用をお願いします。
- ・室内のイベントの際は、靴を入れるビニール袋をお持ちください。
- ・ベビーカーは駐車場内のベビーカー置き場をご利用ください。
- ・園の駐車場は9:30～15:00までご利用できます。なお、駐車場内の事故、盗難等につきましては一切責任を負いませんのでご了承ください。
- ・個人情報の観点から、撮影は他のお子さんが写らないようご配慮ください。また、ご家庭で楽しむ範囲にとどめて頂くようご協力お願い致します。

## ●園庭開放

申し込みは不要で、平日の10:00～12:00/14:00～16:00はこども園の園庭で自由に遊べます。

※イベントや出張保育がある日は担当者は不在ですが、園庭は開放しています。

園庭では三輪車や砂場で遊べるよ！



支援室



## ●支援室開放・赤ちゃん DAY



マークの日は9:30～12:00は支援室で遊べます。











申込制です。専用の申し込みフォームから利用希望日等をご入力ください。

利用される方同士距離を取りながら最大5組までのご利用とさせていただきます。

## 《 1月の予定 》

月	火	水	木	金	土
2	3	4	5	6	7
年末年始の為1月3日までお休み		園庭開放のみ	 ※申込制	 赤ちゃんDAY ※申込制	
9	10	11	12	13	14
成人の日	 ※申込制	 赤ちゃんDAY ※申込制	あそびの広場 「カレンダー 製作」0歳児 ※申込制	 ※申込制	
16	17	18	19	20	21
あそびの広場 「カレンダー 製作」1歳児 ※申込制	 赤ちゃんDAY ※申込制	あそびの広場 「カレンダー 製作」2歳～ ※申込制	 ※申込制	おはなしの広場 in 泉チェリー	
23	24	25	26	27	28
園庭開放のみ	 赤ちゃんDAY ※申込制	 ※申込制	 赤ちゃんDAY ※申込制	園庭開放のみ	
30	31				
 ※申込制	 赤ちゃんDAY ※申込制				

## 《 2月の予定 》

月	火	水	木	金	土
		1	2	3	4
		 ※申込制	 赤ちゃんDAY ※申込制	園行事の為 お休み	
6	7	8	9	10	11
 ※申込制	 赤ちゃんDAY ※申込制	 ※申込制	 赤ちゃんDAY ※申込制	 ※申込制	
13	14	15	16	17	18
おはなしの広場 in 泉チェリー	 赤ちゃんDAY ※申込制	食事講座 「離乳食作り」 ※申込制	 ※申込制	あそびの広場 「ひなまつり 製作」0歳児 ※申込制	
20	21	22	23	24	25
あそびの広場 「ひなまつり 製作」1歳児 ※申込制	園庭開放のみ	あそびの広場 「ひなまつり 製作」2歳～ ※申込制	天皇誕生日	園庭開放のみ	
27	28				
園庭開放のみ	 ※申込制				

### ※イベント・支援室等の申し込みについて

支援室開放、赤ちゃんDAY、各イベントなどの申し込みを Google フォームよりお申込みいただいております。  
受付時間は平日の10:00～17:00です。

下記の URL または QR コードからアクセスいただき、必要事項を入力してお申し込みください。

※定員以上の申し込みがあった際にはメールでご連絡いたします。

1月の支援室開放・赤ちゃんDAYの申し込み

1月の育児講座・あそびの広場等イベントの申し込み



<https://forms.gle/z6E8xf5CBfH86A3M9>



<https://forms.gle/bjEGY2JtmjTqK4rQ7>

## 《1月のあそびの広場》 【カレンダー製作】 ※申込制

●日時: 1月12日(木) 0歳児 1月16日(月) 1歳児 1月18日(水) 2歳以上児  
10:30~11:30 ホール

●持ち物: 水分補給用の飲み物

●申込期間: 12月26日(月)~定員各10組に程度に達するまで

2023年のカレンダーを製作します! デザインはうさぎの耳を足型でとろうかなあ~と  
考え中です!

記念になるカレンダーをお子さんと一緒に作りましょう♪

## 《おはなしの広場 泉チェリーこども園、園庭》

●日時: 1月20日(金) 11:00~11:15頃

●場所: 泉チェリーこども園 園庭

1月も泉チェリーこども園の園庭でおはなし会を行います! 絵本や紙芝居、エプロンシアターなど  
など…短い時間ですが、どんなおはなしに出会えるかお楽しみに♪おはなし会の後は12時まで園庭  
開放でも遊べます! 雪が積もっていればソリや雪遊びも出来ますよ! 外は寒いので温かい服装でお  
越してくださいね。

※申込不要です。当日お気軽にご参加くださいね。

※雨天時は中止となります。小雨や強風など実施の有無がはっきりしない天候の際は、10:30までに  
ホームページに掲載しますので確認してみてください。



## 育児講座 『楽器に触れて音楽を楽しもう』

12月16日に育児講座を行いました!

いつも3歳以上児の音楽教室で講師をしてきている穴戸先生に育児講座として様々な楽器を使  
って音楽の楽しさを実際に体験しながら教えて頂きました! はじめは大きな太鼓にそっと触れて  
いたお友達も、だんだん楽器に慣れてきて気になる音や形の楽器に手を伸ばし叩いてみたり振っ  
てみながらニコニコの笑顔が見られました。先生が鳴らす鉄琴や笛の音に耳を傾けジーと音の出  
るところを見つめる子もいましたよ!

インスタグラムにも投稿していますので「泉チェリーこども園」で検索、または、QRコードからゼ  
ひチェックしてみてくださいね!

赤ちゃんたちも太鼓に興味  
津々でした!



木でできた楽器も沢山!!  
カエルの形の楽器もありましたよ!

インスタグラムは  
こちらから



## 一時預かりの利用方法について

一時預かりを初めて利用する際は、事前の登録申請が必要になります。  
利用までの流れは下記のようにしております。

- ①一時預かりの利用希望日や必要事項を電話でお知らせください。  
その後改めて担当から折り返しご連絡いたします。
  - ②利用予約が取れたら面接日を予約してください。
  - ③面接日はお子さんと一緒に登録申請にいらしてください。
- ※母子手帳、健康保険証をお持ちください。

問い合わせ時間: 平日 10:00~17:00

022-771-8005