


チェリー通信 6月号 後編





★ビー玉貯金が貯まったら…

達成したら「お楽しみイベント」を行います！どんなことをしたいかを子ども達と考え、今回は「巨大シャボン玉づくり」をすることにしました♪

楽しみがあることで生活意欲の向上に繋がります。



最初は「お手伝いをした」「椅子の整頓をした」など、自分自身のことを発言する姿が中心でしたが、保育教諭が子ども達の頑張りを知らせることを積み重ねていくと…

「悲しくて泣いていたなら〇〇ちゃんが頭を撫でてくれて優しかった」

「おもちゃを落とした時に拾うのを手伝ってくれた」

「〇〇君がトイレのスリッパを揃えていた」

「寂しい時に〇〇ちゃんが一緒に遊ぼうと言ってくれて嬉しかった」

「〇〇君が鉄棒の練習を頑張って、逆上がりができるようになっていた」などなど！

友だちの良い所や頑張りを見つけて発表する姿も増えてきました！



目標達成!

できることが増えるに連れて、やることが当たり前となったり、「もっとできる!」と期待も高まってくる頃。ついつい、褒めるよりも注意することが多くなることもあるかと思えます。今回の「ビー玉貯金」では毎日の生活の中に「認める・褒める」時間を意図的に作ることができ、クラスのモチベーションや個々の自信がぐっと高まったように感じています。


大人に認められることで自信や安心感を得る子ども達です。良い事だけでなく、頑張って取り組んでいる姿勢を言葉にして伝えることで“ちゃんとみている”という嬉しい気持ちから次への意欲に繋がっていきます!

やったー!!貯まった!!





ビー玉貯金達成イベント!
しゃぼん玉あそびの様子





ミニミニ作品展

遊びの様子やそこで生まれた作品の写真を子ども達の目の届くところに掲示しています。

写真を見ながら友達の好きな事や得意な事を知ったり、遊びの広がりにつながるきっかけの場としています。お立ち寄りの際はぜひご覧ください！



今月のレシピ紹介

栄養士 千葉 妃代里先生

子育てとお仕事、そして家事など毎日忙しくされている保護者の方向けに特に忙しい朝ごはんのおすすめメニューをご紹介します！



レンジで簡単！蒸しパン



材料

- ・薄力粉 50g
- ・砂糖 10g
- ・塩 ひとつまみ
- ・無調整豆乳 75ml
- ・ベーキングパウダー 4g

作り方

- ① 材料をボウルに入れて混ぜ合わせる。
- ② ダマにならないように、豆乳は最後に、3回に分けて混ぜる。
- ③ ①を型に流し入れる。
- ④ 型には8分目を目安に入れる。入れすぎると吹きこぼれるので注意！
- ⑤ ラップをかけずに600Wで2分加熱する。
足りないようだったら、さらに30秒ずつ加熱する。
表面が乾いていたらOK！
- ⑥ 型から出して出来上がり！

～具材を入れてアレンジ！～

トマト&チーズ



ほうれん草&ウインナー

手軽に食べられるので、朝食にもぴったり！
具材を加えることで栄養価アップ！
お好きな材料を混ぜて作ってみてください！！

職員インタビュー

今月は特集クラスの担任の先生と副園長にインタビューを行いました。
インタビュー項目は

1, 自己紹介

2, どんな保育者を目指したい？（目指したい未来の自分）



伊藤 佳苗先生

1. ディズニーキャストになることが夢だったほどディズニーの世界が大好きです。

特にパークでショーやパレードを鑑賞している時が私の幸せなひとときです！！

人の話を聞いたり、おもしろいことを見つけて試すことも好きなので、見つけたことを保育の中で子どもたちと楽しめることが嬉しいです！！

2. 子どもたちが自分らしくのびのびと過ごせるように一人ひとりの心の動きに寄り添える保育者。




佐藤 広大先生

1. カシオペア座組オレンジの担任となりました
佐藤 広大です。

保護者の皆様と共に、子どもの成長を喜び合え
たらと思っています。

一年間、どうぞよろしくお願いいたします。

2. 子どもたちの目線にたって物事を考え、何を
思っているのか聞き入れ、理解してあげられる
保育者。



加藤 智恵子先生

1. 泉チェリー勤続18年目になります。
子ども達も大きくなって、休みの日のお昼
ご飯の献立に悩むことが多くなりました。
手軽にできるおススメがあればぜひ教えて
ください！

2. 丁寧に保育するように心がけています。
お気づきのことありましたら、お声がけく
ださい！

