


チエリー通信11月号

イベント情報

- 11月6日（月）カシオペア座組遠足
- 11月7日（火）体育教室
- 11月9日（木）歯科検診
- 11月14日（火）内科健診
- 11月16日（木）音楽教室
- 11月17日（金）やきいも会・改め芋煮会
- 11月22日（水）避難訓練、行政監査
- 11月27日（月）0歳児発表会参観
- 11月28日（火）1歳発表会参観
- 11月29日（水）2歳発表会参観
- 11月30日（木）ペガサス発表会参観

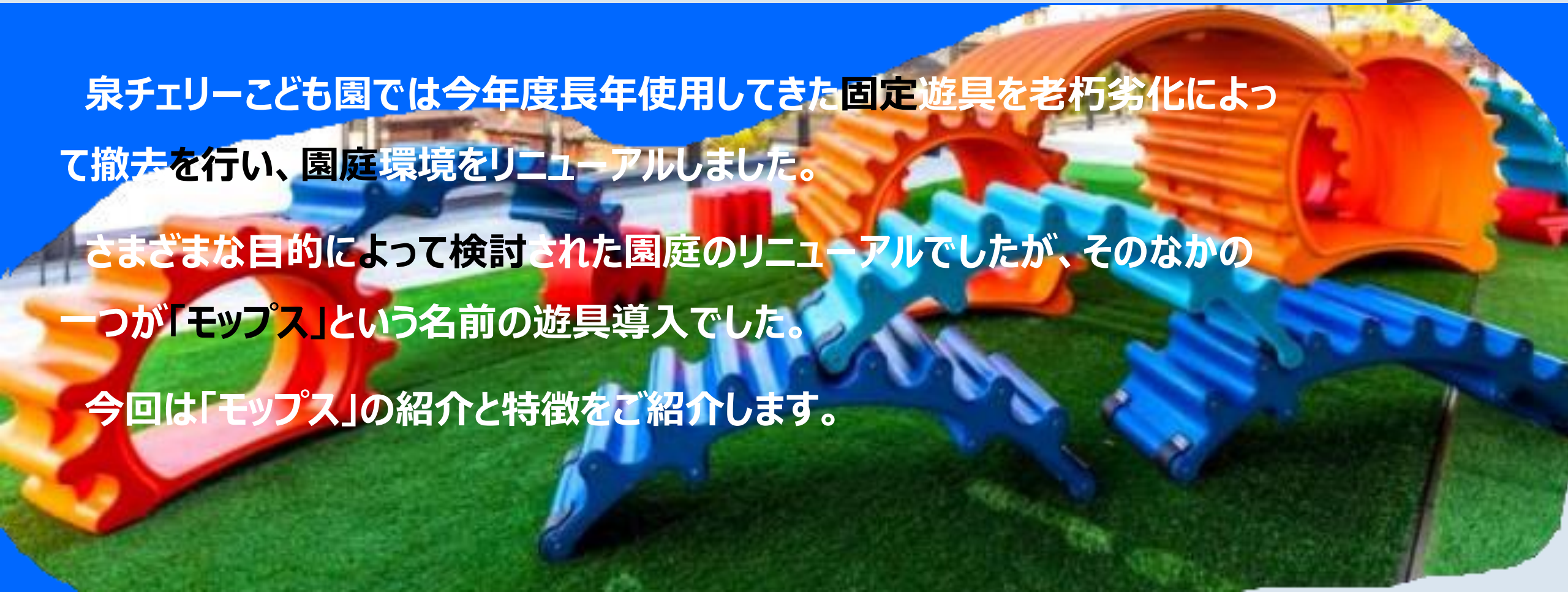


トピック 1 “新”遊具 「モップス」

泉チェリーこども園では今年度長年使用してきた**固定遊具**を老朽劣化によって撤去を行い、**園庭環境**をリニューアルしました。

さまざまな目的によって検討された園庭のリニューアルでしたが、そのなかの一つが「モップス」という名前の遊具導入でした。

今回は「モップス」の紹介と特徴をご紹介します。



思い描いていた “これがしたい！”

園庭の環境を考えると、近代の幼児保育で語られるものの一つに“園庭改造”という考え方があります。

それは子どもの興味関心に合わせて柔軟に園庭環境も変えていこう！という考え方です。

これまでの泉チェリーこども園の園庭環境は土地、建物などきちんと造成されていたが故に“改造”には不向きな園庭でありました。



「モップス」によってできること

固定遊具と同等以上の遊び要素を備えながら、興味
関心によって柔軟に使い方や環境を変えることができる。

改造は難しいけど・・・
改造するのとおなじよう
に、子どもの興味関心、
アイデアや発達に併せて
“変化”を加えられそう！

「遊び体験」を誘発するモップスの遊び機能

ゆれる、すべる、のぼる...バランスの良い遊びで好奇心を刺激し、チャレンジ精神を育みます



モップスが広げる、未来の遊び場の選択肢

これまで

現在

未来



すべり台やブランコなど、単機能の遊具が主流でした。



コンビネーション遊具の全国普及で、遊びの機能が複合化しました。



あらかじめ決められた制約にとらわれず、子ども達が自発的に遊びを創造することが大切です。モップスはまさにこの概念に適した製品です。

実際の遊びの様子



使い手の発想によって遊び方は無限大！
子どもの想像力と保育者のアイデアが存分に発揮され、遊びが充実することを期待したいです。



トピック2



1歳児クラス“きりん座組”の日常

今月は1歳児クラスのきりん座組の活動の様子について特集したいと思います！

きりん座くみです

からだを動かすことが大好きな子どもたちは、新しい遊具「モップス」や公園のアスレチックで遊ぶ事を楽しんでいます。柵を掴みながら上手に階段を上ったり、バランスを取りながら一人で滑り台を滑るなど、色んなことができるようになりました！

モップスも大好き！
登ったり、くぐったり、
滑ったりできて楽しい～♪



少し難しいけど頑張
って登ってみたよ！

柵を掴みながら
上手にのぼれるよ！

お散歩では自由に探索を楽しんだり、松ぼっくりやどんぐり等の収集遊びを楽しんでいます。「ママにおみやげ！」「パパに見せるんだ～！」と張り切ってビニールいっぱいになるまで集める子どもたちでした！たくさん集めたどんぐりは、ペットボトルに入れてマラカスを作ってみました！マラカス製作の後は、「おもちゃのチャチャチャ」等、音楽に合わせて鳴らすことを楽しみました！

せんせ～見て！
大きい松ぼっくりも
あったよ！！



これ、大きなかぶかな～？
うんとこしょ、どっこいしょ！

おもちゃのチャチャチャ♪

こんなこともできるようになりました！！

身の回りのこと



靴下や靴の脱ぎ履きにも挑戦中です！

お友達が自分で履いている姿を見て「〇〇も！」と頑張る子どもたちです🔥



食事



食具を使用して食べる事が上手になってきました！

ゼリーカップも少し蓋を開けてあげる事で自分で開けれようになりました☆



おともだち




お友達と一緒に手を繋いで歩いたり、
同じ遊びをする事を喜んでいます！

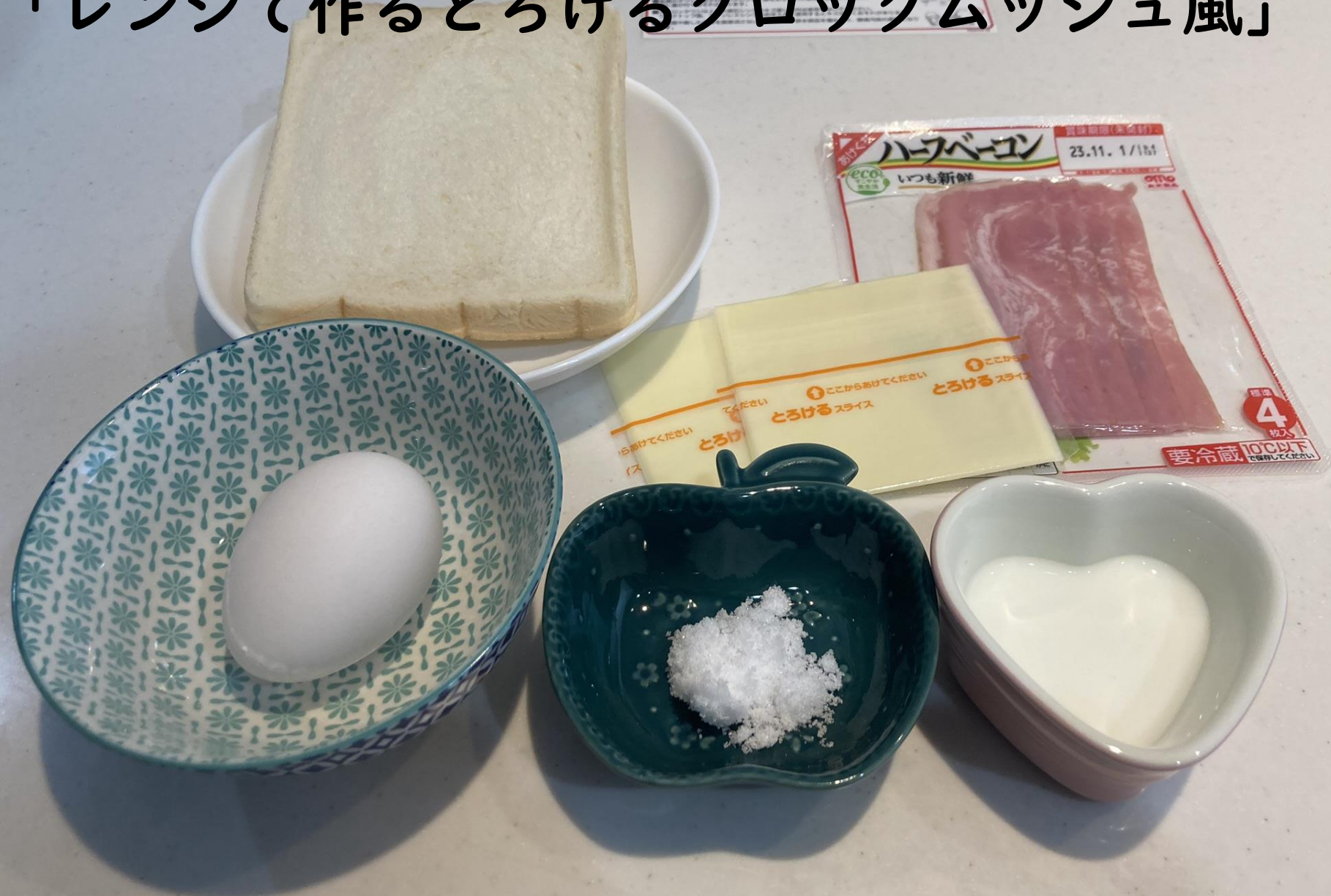




**今月のおすすめレシピは調理員の
齊藤由美子先生に紹介してもらい
ます！**



「レンジで作るとろけるクロックムッシュ風」



材料

- 食パン6枚切り1枚
(8枚切りでも可)
- 卵1個
- 牛乳大さじ2
- 砂糖小さじ1
- ベーコン2枚 (ハムでも可)
- とろけるスライスチーズ2枚

①耐熱皿にラップを敷く

②卵1個、牛乳大さじ2、砂糖小さじ1を入れて混ぜる



③食パンを1/2に切り両面を浸す



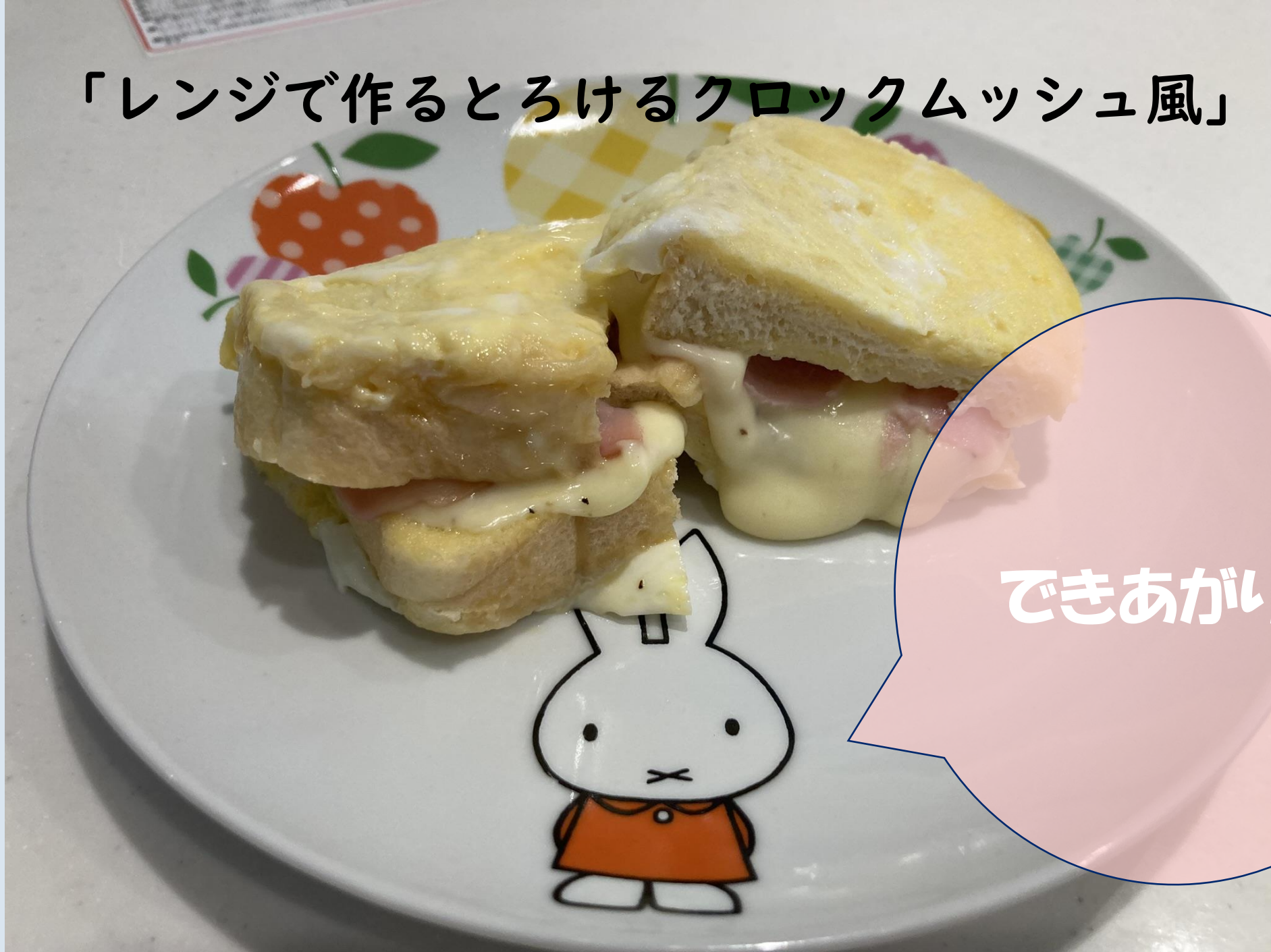
④ベーコン2枚、スライスチーズ
2枚をのせてレンジ（600W）
で1分半～2分加熱



⑤ブラックペッパー少々を振りかけて
折りたためば完成！



「レンジで作るとろけるクロックムッシュ風」





できあがり!

職員インタビュー

今月は3名の先生にインタビューしました！

①簡単な自己紹介

②どんな保育者を目指したい？（目指したい未来の自分と考えても良いです！）



吉田美咲先生

①岩手(宮古市)出身で、地元の綺麗な海と美味しい海産物が大好きです！休日は県内外いろんな所へドライブに行ったり、お出かけをして過ごすことが多いです。最近は水族館巡りも楽しんでいます！
(笑)

②子どもたちのいろんな気持ちに丁寧に寄り添い、安心してのびのびと過ごせるような保育者。



齋藤優香先生

①動物が大好きでトイプードルを3匹飼っています！家に帰ると全力でしっぽをふって走ってくる姿に癒されています！笑

②先生と一緒にいたい！あそびたい！と思えるような一緒にいると安心できる保育者になりたいです！



歳桃ひとみ先生

①手芸が大好きです

昨年に引き続き、ミトンを編んでいます
が、今年こそ完成させたいです汗

②幼稚園の担任の先生に憧れて目指しました

子ども達を目線に立ち、寄り添いながら、
子ども達といっぱい笑って、ひとみ先生
って面白いと思ってもらえるように頑
張ります笑

